










WS-DUO-T Premium S

WOHNUNGSSTATION TRINKWASSER
UND HEIZUNG MIT ELEKTRISCHER
NACHERWÄRMUNG

PRODUKT-NR.: 202550

Empfohlenes Zubehör

Artikel	Bestell-Nr.	Typ	Beschreibung
	202559	<u>GAK-B 2</u>	Aufputzgehäuse
	202560	<u>GAL-B 2</u>	Aufputzgehäuse
	202562	<u>GUK-B</u>	Unterputzgehäuse
	202565	<u>MS-7</u>	Montageschiene
	202571	<u>HKV-8</u>	Heizkreisverteiler
	203999	<u>HKU</u>	Ungemischter Heizkreis zum Einbau in eine Wohnungsstation.
	202555	<u>STB</u>	Sicherheitstemperaturbegrenzer
	202581	<u>ÜSV</u>	Überströmventil
	202591	<u>WD-WS</u>	Wärmedämmung



239035

Z10-RKL2

Reglerklemmleiste



206235

GUL-B-DUO

Unterputzgehäuse

Service-Hotline

Sie haben Fragen? Wir helfen gerne:
Unter der Telefonnummer 0844 333 444

Unsere Ansprechpartner

Unsere kompetenten Berater vor Ort helfen Ihnen bei allen
Fragen:

www.stiebel-eltron.ch/aussendienst

Installationshinweis

Die Installation nicht-steckerfertiger Geräte ist vom
jeweiligen Netzbetreiber oder von einem eingetragenen
Fachbetrieb vorzunehmen, der Ihnen auch bei der Einholung

der Zustimmung des jeweiligen Netzbetreibers für die Installation des Gerätes behilflich ist.