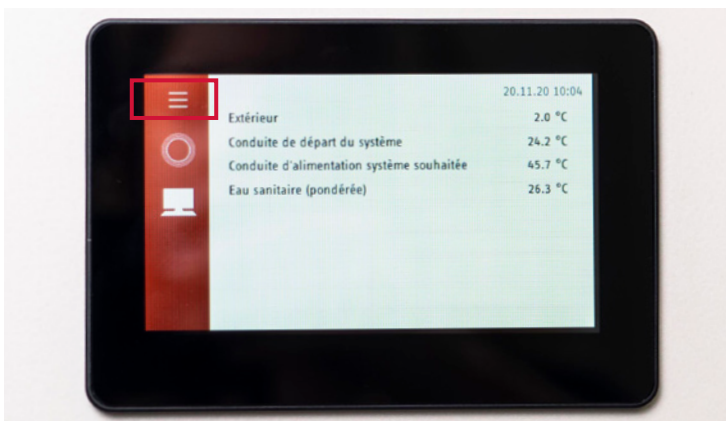


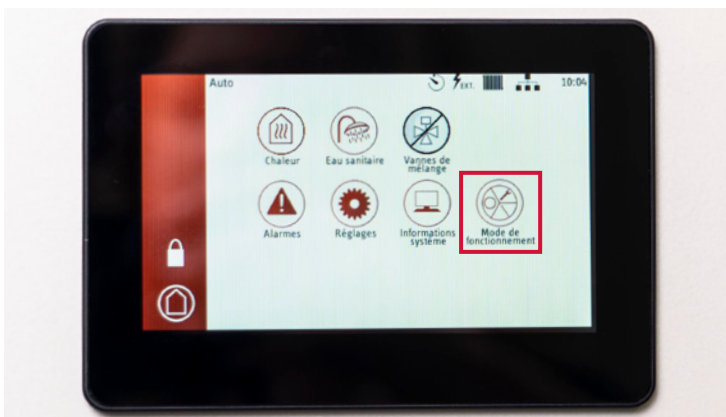
La pompe à chaleur Thermia WPE I 33-87 (Genesis)

Comment activer Le mode d'urgence ?

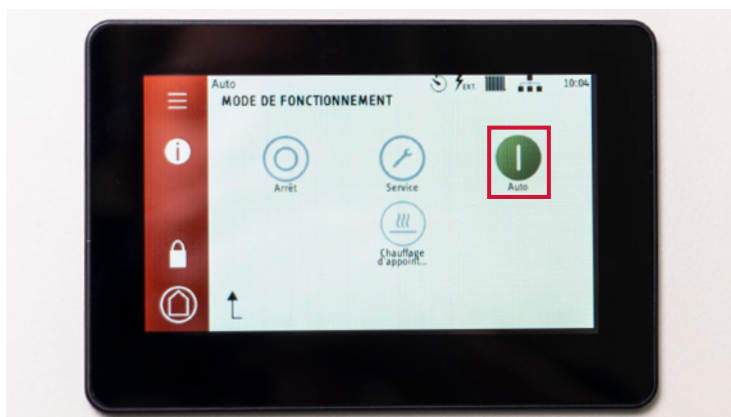
Veillez noter que le mode de secours utilise exclusivement le chauffage électrique et qu'il ne doit pas être utilisé en permanence. Dans ce cas, l'intervention d'un technicien de maintenance STIEBEL ELTRON est indispensable. Le mode de secours permet de prendre temporairement le relais et relève de la responsabilité du propriétaire du système.



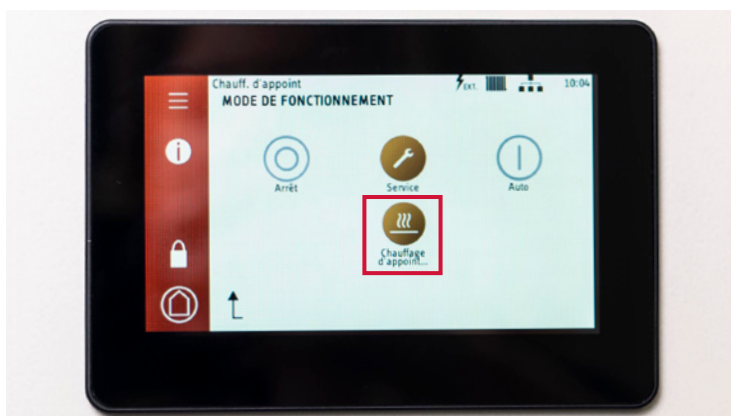
1. Veuillez appuyer sur le symbole des trois barres en haut à gauche pour accéder au «menu» de la pompe à chaleur.



2. Appuyez ensuite sur le bouton «Mode de fonctionnement» dans le «menu».



3. Un message indiquant que la pompe à chaleur est réglée sur le «mode automatique» apparaît.



4. Pour activer le «fonctionnement d'urgence» de la pompe à chaleur, appuyez sur le bouton «Chauffage d'appoint...». Les deux boutons «Service» et «Chauffage d'appoint...» deviennent alors orange.

Annoncez la panne par téléphone au service clients de STIEBEL ELTRON AG:

Téléphone 0844 333 444.