


Come faccio a effettuare un reset?


1. Per sbloccare, tenere premuto il tasto “Menü” [Menu] per tre secondi.



2. Premere 1 volta “Menü” [Menu]. Successivamente, premere ancora una volta “Menü” [Menu].

3. Scorrere con il dito verso destra sul selettore circolare fino a quando viene evidenziata la voce “INBETRIEBNAHME” [Messa in servizio]. Toccare quindi OK.





4. Scorrere ancora una volta con il dito verso destra sul selettore circolare fino a quando viene evidenziata la voce "RESET WÄRMEPUMPE" [Reset pompa di calore]. Toccare quindi OK.



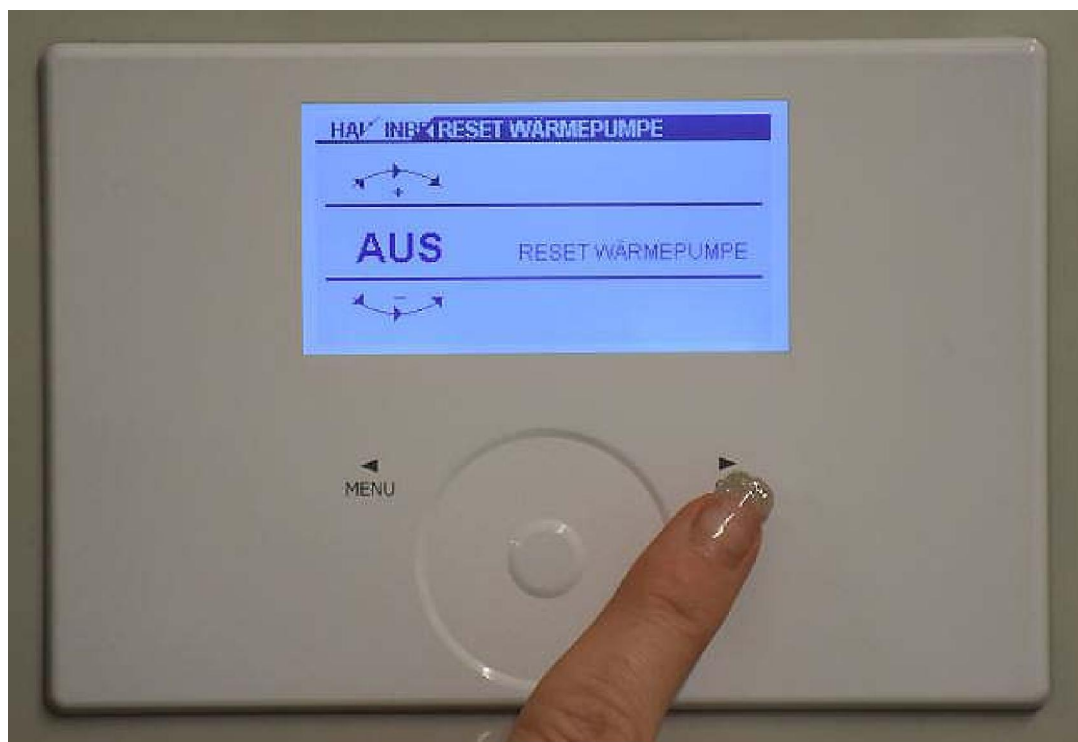
5. Sul display compare uno "0".



6. Scorrere ancora una volta con il dito verso destra sul selettore circolare fino a quando sul display compare un "1". Toccare quindi 4 volte il tasto OK.



7. Sul display compare la scritta **"AUS"** [Off]. Scorrere con il dito verso destra sul selettore circolare fino a quando sul display compare la scritta **"EIN"** [On]. Toccare quindi OK.





B. Toccare il tasto "Menü" [Menu] fino a quando non ricompare la schermata iniziale. In alternativa, non modificare le impostazioni. Dopo un certo periodo di tempo il display tornerà automaticamente alla schermata iniziale.

