




# VRL-C 870 D Premium



DEZENTRAL

PRODUKT-NR.: 204134

## Notwendiges Zubehör

Artikel	Bestell-Nr.	Typ	Beschreibung
	237672	<a href="#"><u>LTM dezent 600/800 Z-PSS</u></a>	Montagesystem für dezentrales Lüftungsgerät
	237674	<a href="#"><u>LTM dezent RWA</u></a>	Montagesystem für dezentrales Lüftungsgerät
	237633	<a href="#"><u>LTM dezent BA VA 410 W</u></a>	Außenhaube
	237629	<a href="#"><u>LTM dezent BA VA 410 B</u></a>	Außenhaube
	204144	<a href="#"><u>ZVRL-C CU</u></a>	Steuerung für dezentrales Lüftungsgerät

## Empfohlenes Zubehör

Artikel	Bestell-Nr.	Typ	Beschreibung
	237126	<a href="#"><u>LTM TL HUMIDITY</u></a>	Feuchtesensor
	237649	<a href="#"><u>LTM dezent CO2</u></a>	CO2-Sensor

	237659	<b><u>LTM dezent BWM</u></b>	Bewegungsmelder zur Deckenmontage.
	237658	<b><u>LTM dezent VOC</u></b>	VOC-Sensor für die bedarfsgeführte Steuerung der dezentralen Lüftungsgeräte
	237647	<b><u>LTM dezent LON IF</u></b>	Schnittstellenkarte für die Anbindung der dezentralen Lüftungsgeräte an eine Gebäudeleittechnik
	237646	<b><u>LTM dezent BACnet Web - Ethernet</u></b>	Schnittstellenkarte für die Anbindung der dezentralen Lüftungsgeräte an eine Gebäudeleittechnik
	237648	<b><u>LTM dezent Modbus RS 485 IF</u></b>	Schnittstellenkarte für die Anbindung der dezentralen Lüftungsgeräte an eine Gebäudeleittechnik

## Wartungszubehör

Artikel	Bestell-Nr.	Typ	Beschreibung
	237665	<b><u>LTM dezent FMS F7-2</u></b>	Filtermatten-Set für dezentrales Lüftungsgerät
	237662	<b><u>LTM dezent FMS M5-10</u></b>	Filtermatten-Set für dezentrales Lüftungsgerät
	237666	<b><u>LTM dezent FMS F7-10</u></b>	Filtermatten-Set für dezentrales Lüftungsgerät
	237661	<b><u>LTM dezent FMS M5-2</u></b>	Filtermatten-Set für dezentrales Lüftungsgerät



237668

**LTM dezent FMS F9-1**

Filtermatten-Set für dezentrales Lüftungsgerät

## **Service-Hotline**

Sie haben Fragen? Wir helfen gerne:  
Unter der Telefonnummer 0844 333 444

## **Unsere Ansprechpartner**

Unsere kompetenten Berater vor Ort helfen Ihnen bei allen  
Fragen:

[www.stiebel-eltron.ch/aussendienst](http://www.stiebel-eltron.ch/aussendienst)

## **Installationshinweis**

Die Installation nicht-steckerfertiger Geräte ist vom  
jeweiligen Netzbetreiber oder von einem eingetragenen  
Fachbetrieb vorzunehmen, der Ihnen auch bei der Einholung

der Zustimmung des jeweiligen Netzbetreibers für die Installation des Gerätes behilflich ist.