

# WPL 19 I Set

LUFT-WASSER-WÄRMEPUMPEN

PRODUKT-NR.: 235193

## Notwendiges Zubehör

Artikel	Bestell-Nr.	Typ	Beschreibung
	233837	<b>AWG 560 H-SR</b>	Außenwanddurchführung, wärmegeklämt
	234727	<b>WPM</b>	Wärmepumpen-Manager im Wandgehäuse
	234647	<b>LSWP 560-4 S</b>	Luftschlauch wärme- und schallgedämmt

## Empfohlenes Zubehör

Artikel	Bestell-Nr.	Typ	Beschreibung
	231041	<b>AWG 560 L</b>	Außenwanddurchführung, wärmegeklämt
	229336	<b>ISG web</b>	Internet Service Gateway
	232805	<b>HM Trend</b>	Hydraulikmodul

## Trinkwarmwasserspeicher

Artikel	Bestell-Nr.	Typ	Beschreibung
---------	-------------	-----	--------------



229981

**SBS 801 W**

Durchlaufspeicher



203801

**HSBC 300 cool**

Integralspeicher




233510




**HSBC 200**

Integralspeicher

## Pufferspeicher

Artikel	Bestell-Nr.	Typ	Beschreibung
	185458	<b><u>SBP 200 E</u></b>	Pufferspeicher

## Serviceleistungen

Artikel	Bestell-Nr.	Typ	Beschreibung
	285449	<b>IBN WPL/WPF/WPE-I</b>	Inbetriebnahme WPL/WPF
	315684	<b>FWS-Systemmodul</b>	Wärmepumpen-System-Modul (WP-System-Modul)
	280372	<b>IBN WPL/WPF Kaskade</b>	Inbetriebnahme WPL/WPF

## **Service-Hotline**

Sie haben Fragen? Wir helfen gerne:  
Unter der Telefonnummer 0844 333 444

## **Unsere Ansprechpartner**

Unsere kompetenten Berater vor Ort helfen Ihnen bei allen  
Fragen:

[www.stiebel-eltron.ch/aussendienst](http://www.stiebel-eltron.ch/aussendienst)

## **Installationshinweis**

Die Installation nicht-steckerfertiger Geräte ist vom  
jeweiligen Netzbetreiber oder von einem eingetragenen  
Fachbetrieb vorzunehmen, der Ihnen auch bei der Einholung

der Zustimmung des jeweiligen Netzbetreibers für die Installation des Gerätes behilflich ist.