


FS-WP 22



ZUBEHÖR

PRODUKT-NR.: 233511

Die wichtigsten Merkmale

FS-WP 22 mit Rückspüleinrichtung





Typ	FS-WP 22	FS-WP 28	MFS-WP 22
Bestell-Nr.	233511	233512	235233
Anschluss	G 1 A / Cu 22 x 1	G 1 1/4 A / Cu 28 x 1,5	G 1 A / Cu 22 x 1

Technische Daten



Typ	MFS-WP 28
Bestell-Nr.	235234
Anschluss	G 1 1/4 A / Cu 28 x 1,5

Technische Daten

Service-Hotline

Sie haben Fragen? Wir helfen gerne:
Unter der Telefonnummer **0844 333 444**

Unsere Ansprechpartner

Unsere kompetenten Berater vor Ort helfen Ihnen bei allen Fragen:
www.stiebel-eltron.ch/aussendienst

Installationshinweis

Die Installation nicht-steckerfertiger Geräte ist vom jeweiligen Netzbetreiber oder von einem eingetragenen Fachbetrieb vorzunehmen, der Ihnen auch bei der Einholung der Zustimmung des jeweiligen Netzbetreibers für die Installation des Gerätes behilflich ist.