
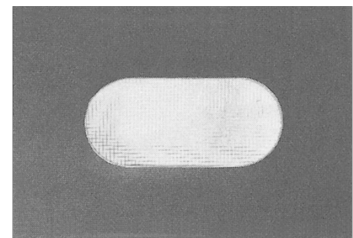


SAP-0 DN 560 WPIC


ZUBEHÖR

PRODUKT-NR.: 233247


Die wärmegeämmte Schlauch-Anschlussplatte wird an Norm-Kellerfenster montiert. • Zum Lieferumfang gehören Kragen und Schlauchschellen für den Übergang vom Schlauch zur SAPL.

**SAP-0 DN 560**

Produkt-Nr.: 003478

**Schlauchanschlussplatte
315**

Produkt-Nr.: 167120



Typ	SAP-O DN 560	SAP-O DN 560 WPIC	Schlauchanschlussplatte 315
Bestell-Nr.	003478	233247	167120

Technische Daten

Höhe	780 mm	600 mm	300 mm
Breite	1200 mm	800 mm	700 mm
Luftanschluss	560 mm	560 mm	315 mm

Service-Hotline

Sie haben Fragen? Wir helfen gerne:
Unter der Telefonnummer **0844 333 444**

Unsere Ansprechpartner

Unsere kompetenten Berater vor Ort helfen Ihnen bei allen Fragen:
www.stiebel-eltron.ch/aussendienst

Installationshinweis

Die Installation nicht-steckerfertiger Geräte ist vom jeweiligen Netzbetreiber oder von einem eingetragenen Fachbetrieb vorzunehmen, der Ihnen auch bei der Einholung der Zustimmung des jeweiligen Netzbetreibers für die Installation des Gerätes behilflich ist.