
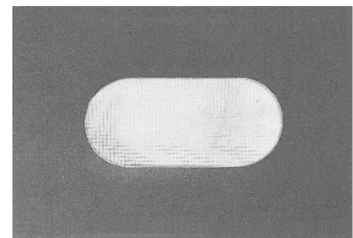


# SAP-0 DN 560


ZUBEHÖR

PRODUKT-NR.: 003478

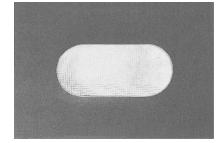


Die wärmegeämmte Schlauch-Anschlussplatte wird an Norm-Kellerfenster montiert. • Zum Lieferumfang gehören Kragen und Schlauchschellen für den Übergang vom Schlauch zur SAPL.

**SAP-0 DN 560 WPIC**

Produkt-Nr.: 233247

**Schlauchanschlussplatte  
315**

Produkt-Nr.: 167120



Typ	SAP-O DN 560	SAP-O DN 560 WPIC	Schlauchanschlussplatte 315
Bestell-Nr.	003478	233247	167120

## Technische Daten

Höhe	780 mm	600 mm	300 mm
Breite	1200 mm	800 mm	700 mm
Luftanschluss	560 mm	560 mm	315 mm

## **Service-Hotline**

Sie haben Fragen? Wir helfen gerne:  
Unter der Telefonnummer **0844 333 444**

## **Unsere Ansprechpartner**

Unsere kompetenten Berater vor Ort helfen Ihnen bei allen Fragen:  
[www.stiebel-eltron.ch/aussendienst](http://www.stiebel-eltron.ch/aussendienst)

## **Installationshinweis**

Die Installation nicht-steckerfertiger Geräte ist vom jeweiligen Netzbetreiber oder von einem eingetragenen Fachbetrieb vorzunehmen, der Ihnen auch bei der Einholung der Zustimmung des jeweiligen Netzbetreibers für die Installation des Gerätes behilflich ist.