
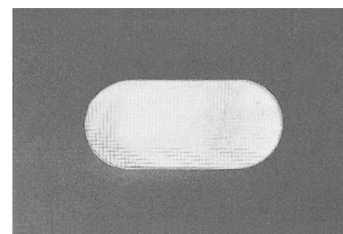


# Schlauchanschlussplatte 315


ACCESSOIRES

La plaque de raccordement du tuyau isolée thermiquement est montée sur la fenêtre de sous-sol normalisée. • La collerette et les colliers de serrage pour la transition entre le flexible et le SAPL sont fournis.

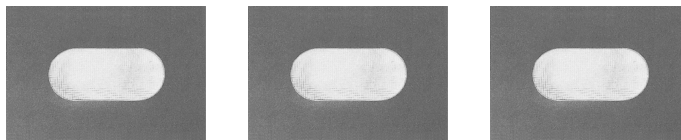
RÉF. PRODUIT: 167120

**SAP-O DN 560**

Réf. produit: 003478

**SAP-O DN 560 WPIC**

Réf. produit: 233247



Type	SAP-O DN 560	SAP-O DN 560 WPIC	Schlauchanschlussplatte 315
Réf. à commander	003478	233247	167120

### Caractéristiques techniques

Hauteur	780 mm	600 mm	300 mm
Largeur	1200 mm	800 mm	700 mm
Raccord d'air	560 mm	560 mm	315 mm

## **Hotline d'information gratuite:**

Vous avez des questions? Nous vous aidons volontiers:  
en appelant le numéro **0844 333 444**

## **Nos partenaires pro**

Nos partenaires pro compétents sur site vous assistent pour toutes questions:  
[www.stiebel-eltron.ch/fr/page-d-accueil/entreprise/contact/service-externe.html](http://www.stiebel-eltron.ch/fr/page-d-accueil/entreprise/contact/service-externe.html)

## **Consignes d'installation**

L'installation d'appareils non prêts à brancher doit être effectuée par l'exploitant respectif du réseau ou par un professionnel agréé, qui vous aidera également pour l'obtention du consentement de l'exploitant respectif du réseau pour l'installation de l'appareil.