

# WPL 19 A Set



POMPES À CHALEUR AIR-EAU

RÉF. PRODUIT: 236412



## Accessoires obligatoires

Article	Réf. à commander	Type	Description
	234727	<b><u>WPM</u></b>	Gestionnaire de pompe à chaleur dans boîtier mural

## Accessoires recommandés

Article	Réf. à commander	Type	Description
	229336	<b><u>ISG web</u></b>	Internet Service Gateway
	232805	<b><u>HM Trend</u></b>	Module hydraulique

## Ballon d'eau chaude sanitaire

Article	Réf. à commander	Type	Description
	229981	<b><u>SBS 801 W</u></b>	Ballons combinés à production d'ECS instantanée
	203801	<b><u>HSBC 300 cool</u></b>	Tour hydraulique combinée



233510

**HSBC 200**

Tour hydraulique combinée

## Ballon tampon

Article	Réf. à commander	Type	Description
	185458	<b><u>SBP 200 E</u></b>	Ballon tampon

## Services

Article	Réf. à commander	Type	Description
	280372	<b>IBN WPL/WPF Kaskade</b>	Mise en service WPL/WPF
	315684	<b>FWS-Systemmodul</b>	Module de système de pompe à chaleur (module de système de PAC)
	285449	<b>IBN WPL/WPF/WPE-I</b>	Mise en service WPL/WPF

**Hotline d'information gratuite:**

Vous avez des questions? Nous vous aidons volontiers:  
en appelant le numéro 0844 333 444

**Nos partenaires pro**

Nos partenaires pro compétents sur site vous assistent pour  
toutes questions:

[www.stiebel-eltron.ch/fr/page-d-accueil/entreprise/contact/  
service-externe.html](http://www.stiebel-eltron.ch/fr/page-d-accueil/entreprise/contact/service-externe.html)

**Consignes d'installation**

L'installation d'appareils non prêts à brancher doit être  
effectuée par l'exploitant respectif du réseau ou par un  
professionnel agréé, qui vous aidera également pour  
l'obtention du consentement de l'exploitant respectif du  
réseau pour l'installation de l'appareil.