


# WPL 24 I compact duo Set 2





POMPES À CHALEUR AIR-EAU

RÉF. PRODUIT: 204956

## Accessoires obligatoires

Article	Réf. à commander	Type	Description
	234647	<b><u>LSWP 560-4 S</u></b>	Gaine d'air à isolation thermique et phonique

## Accessoires recommandés

Article	Réf. à commander	Type	Description
	231041	<b>AWG 560 L</b>	Traversée de mur extérieur, isolée thermiquement
	229336	<b><u>ISG web</u></b>	Internet Service Gateway
	233837	<b>AWG 560 H-SR</b>	Traversée de mur extérieur, isolée thermiquement
	231044	<b><u>AWG 600 L</u></b>	Traversée de mur extérieur, isolée thermiquement

**Hotline d'information gratuite:**

Vous avez des questions? Nous vous aidons volontiers:  
en appelant le numéro 0844 333 444

**Nos partenaires pro**

Nos partenaires pro compétents sur site vous assistent pour  
toutes questions:

[www.stiebel-eltron.ch/fr/page-d-accueil/entreprise/contact/  
service-externe.html](http://www.stiebel-eltron.ch/fr/page-d-accueil/entreprise/contact/service-externe.html)

**Consignes d'installation**

L'installation d'appareils non prêts à brancher doit être  
effectuée par l'exploitant respectif du réseau ou par un  
professionnel agréé, qui vous aidera également pour  
l'obtention du consentement de l'exploitant respectif du  
réseau pour l'installation de l'appareil.