

# WPL 24 I Set


POMPES À CHALEUR AIR-EAU

RÉF. PRODUIT: 235194

## Accessoires obligatoires

Article	Réf. à commander	Type	Description
	234727	<b><u>WPM</u></b>	Gestionnaire de pompe à chaleur dans boîtier mural
	233837	<b>AWG 560 H-SR</b>	Traversée de mur extérieur, isolée thermiquement
	234647	<b><u>LSWP 560-4 S</u></b>	Gaine d'air à isolation thermique et phonique

## Accessoires recommandés

Article	Réf. à commander	Type	Description
	231041	<b>AWG 560 L</b>	Traversée de mur extérieur, isolée thermiquement
	229336	<b><u>ISG web</u></b>	Internet Service Gateway
	232805	<b><u>HM Trend</u></b>	Module hydraulique
	208668	<b>AHP-PS.1</b>	Séparateur de boues






208669




**AHP-PS.2**

Séparateur de boues

## Ballon d'eau chaude sanitaire

Article	Réf. à commander	Type	Description
	229981	<b><u>SBS 801 W</u></b>	Ballons combinés à production d'ECS instantanée
	203801	<b><u>HSBC 300 cool</u></b>	Tour hydraulique combinée
	233510	<b><u>HSBC 200</u></b>	Tour hydraulique combinée

## Services

Article	Réf. à commander	Type	Description
	285449	<b>MES WPL/WPF/WPE-I</b>	Mise en service WPL/WPF
	315684	<b>Module système FWS</b>	Pompes à chaleur système module (PAC-système-module)
	280372	<b>MES WPL/WPF cascade</b>	Mise en service WPL/WPF

**Hotline d'information gratuite:**

Vous avez des questions? Nous vous aidons volontiers:  
en appelant le numéro 0844 333 444

**Nos partenaires pro**

Nos partenaires pro compétents sur site vous assistent pour  
toutes questions:

[www.stiebel-eltron.ch/fr/page-d-accueil/entreprise/contact/  
service-externe.html](http://www.stiebel-eltron.ch/fr/page-d-accueil/entreprise/contact/service-externe.html)

**Consignes d'installation**

L'installation d'appareils non prêts à brancher doit être  
effectuée par l'exploitant respectif du réseau ou par un  
professionnel agréé, qui vous aidera également pour  
l'obtention du consentement de l'exploitant respectif du  
réseau pour l'installation de l'appareil.