

WPL-A 10 HK 400 Premium




POMPES À CHALEUR AIR-EAU

RÉF. PRODUIT: 205851


Accessoires obligatoires




| Article | Réf. à commander | Type | Description |
|---|------------------|-------------------|--|
|  | 234727 | <u>WPM</u> | Gestionnaire de pompe à chaleur dans boîtier mural |

Accessoires recommandés

| Article | Réf. à commander | Type | Description |
|---|------------------|------------------------|---------------------------------|
|  | 232805 | <u>HM Trend</u> | Module hydraulique |
|  | 233623 | <u>AS-WP 2</u> | Kit de raccordement hydraulique |
|  | 229336 | <u>ISG web</u> | Internet Service Gateway |

Ballon d'eau chaude sanitaire

| Article | Réf. à commander | Type | Description |
|---|------------------|-------------------------|---|
|  | 229981 | <u>SBS 801 W</u> | Ballons combinés à production d'ECS instantanée |

| | | | |
|---|--------|-----------------------------|--------------------------------|
|  | 239611 | <u>SBB 312.B WP</u> | Ballons d'eau chaude sanitaire |
|  | 203801 | <u>HSBC 300 cool</u> | Tour hydraulique combinée |
|  | 233510 | <u>HSBC 200</u> | Tour hydraulique combinée |

Ballon tampon

| Article | Réf. à commander | Type | Description |
|---|------------------|---------------------------------|---|
|  | 185458 | <u>SBP 200 E</u> | Ballon tampon |
|  | 220824 | <u>SBP 400 E</u> | Ballon tampon |
|  | 205296 | <u>SBP 400 Plus cool</u> | Pour le mode refroidissement des ballons tampons adéquats |

Hotline d'information gratuite:

Vous avez des questions? Nous vous aidons volontiers:
en appelant le numéro 0844 333 444

Nos partenaires pro

Nos partenaires pro compétents sur site vous assistent pour
toutes questions:

[www.stiebel-eltron.ch/fr/page-d-accueil/entreprise/contact/
service-externe.html](http://www.stiebel-eltron.ch/fr/page-d-accueil/entreprise/contact/service-externe.html)

Consignes d'installation

L'installation d'appareils non prêts à brancher doit être
effectuée par l'exploitant respectif du réseau ou par un
professionnel agréé, qui vous aidera également pour
l'obtention du consentement de l'exploitant respectif du
réseau pour l'installation de l'appareil.