


WPL-A 13 HK 400 Premium





POMPES À CHALEUR AIR-EAU

RÉF. PRODUIT: 205852

Accessoires obligatoires

Article	Réf. à commander	Type	Description
	234727	<u>WPM</u>	Gestionnaire de pompe à chaleur dans boîtier mural

Accessoires recommandés

Article	Réf. à commander	Type	Description
	233623	<u>AS-WP 2</u>	Kit de raccordement hydraulique
	232805	<u>HM Trend</u>	Module hydraulique
	229336	<u>ISG web</u>	Internet Service Gateway
	208668	AHP-PS.1	Séparateur de boues

Ballon d'eau chaude sanitaire

Article	Réf. à commander	Type	Description
---------	------------------	------	-------------

	233510	<u>HSBC 200</u>	Tour hydraulique combinée
	203801	<u>HSBC 300 cool</u>	Tour hydraulique combinée
	239611	<u>SBB 312.B WP</u>	Ballons d'eau chaude sanitaire
	229981	<u>SBS 801 W</u>	Ballons combinés à production d'ECS instantanée

Ballon tampon

Article	Réf. à commander	Type	Description
	205296	<u>SBP 400 Plus cool</u>	Pour le mode refroidissement des ballons tampons adéquats

Hotline d'information gratuite:

Vous avez des questions? Nous vous aidons volontiers:
en appelant le numéro 0844 333 444

Nos partenaires pro

Nos partenaires pro compétents sur site vous assistent pour
toutes questions:

[www.stiebel-eltron.ch/fr/page-d-accueil/entreprise/contact/
service-externe.html](http://www.stiebel-eltron.ch/fr/page-d-accueil/entreprise/contact/service-externe.html)

Consignes d'installation

L'installation d'appareils non prêts à brancher doit être
effectuée par l'exploitant respectif du réseau ou par un
professionnel agréé, qui vous aidera également pour
l'obtention du consentement de l'exploitant respectif du
réseau pour l'installation de l'appareil.