




WPL 13 ACS classic compact plus Set

POMPES À CHALEUR AIR-EAU

RÉF. PRODUIT: 239050

Accessoires recommandés

Article	Réf. à commander	Type	Description
	229336	<u>ISG web</u>	Internet Service Gateway
	236693	<u>SK 2</u>	Console-socle
	238686	<u>WK 1.1</u>	Console murale

Hotline d'information gratuite:

Vous avez des questions? Nous vous aidons volontiers:
en appelant le numéro 0844 333 444

Nos partenaires pro

Nos partenaires pro compétents sur site vous assistent pour
toutes questions:

[www.stiebel-eltron.ch/fr/page-d-accueil/entreprise/contact/
service-externe.html](http://www.stiebel-eltron.ch/fr/page-d-accueil/entreprise/contact/service-externe.html)

Consignes d'installation

L'installation d'appareils non prêts à brancher doit être
effectuée par l'exploitant respectif du réseau ou par un
professionnel agréé, qui vous aidera également pour
l'obtention du consentement de l'exploitant respectif du
réseau pour l'installation de l'appareil.