




WPL 13 ACS classic

POMPES À CHALEUR AIR-EAU

RÉF. PRODUIT: 239044

Accessoires recommandés

Article	Réf. à commander	Type	Description
	229336	ISG web	Internet Service Gateway
	236693	SK 2	Console-socle
	238686	WK 1.1	Console murale
	208668	AHP-PS.1	Séparateur de boues

Services

Article	Réf. à commander	Type	Description
	285449	MES WPL/WPF/WPE-I	Mise en service WPL/WPF

Hotline d'information gratuite:

Vous avez des questions? Nous vous aidons volontiers:
en appelant le numéro 0844 333 444

Nos partenaires pro

Nos partenaires pro compétents sur site vous assistent pour
toutes questions:

[www.stiebel-eltron.ch/fr/page-d-accueil/entreprise/contact/
service-externe.html](http://www.stiebel-eltron.ch/fr/page-d-accueil/entreprise/contact/service-externe.html)

Consignes d'installation

L'installation d'appareils non prêts à brancher doit être
effectuée par l'exploitant respectif du réseau ou par un
professionnel agréé, qui vous aidera également pour
l'obtention du consentement de l'exploitant respectif du
réseau pour l'installation de l'appareil.