

WPL 09 ICS classic


POMPES À CHALEUR AIR-EAU

RÉF. PRODUIT: 236375


Accessoires obligatoires

Article	Réf. à commander	Type	Description
	238565	<u>LSWP 315-2 SG Set</u>	Gaine d'air isolée thermiquement avec 2 adaptateurs rapides en EPS
	205786	<u>AWG 315 SR.2</u>	Traversée de mur extérieur à isolation thermique

Accessoires recommandés

Article	Réf. à commander	Type	Description
	229336	<u>ISG web</u>	Internet Service Gateway
	205788	<u>AWG 315 L.2</u>	Traversée de mur extérieur à isolation thermique

Ballon d'eau chaude sanitaire

Article	Réf. à commander	Type	Description
	229981	<u>SBS 801 W</u>	Ballons combinés à production d'ECS instantanée




238826



HSBC 300 L cool

Tour hydraulique combinée

Ballon tampon

Article	Réf. à commander	Type	Description
	185458	<u>SBP 200 E</u>	Ballon tampon

Services

Article	Réf. à commander	Type	Description
	285449	IBN WPL/WPF/WPE-I	Mise en service WPL/WPF
	315684	FWS-Systemmodul	Module de système de pompe à chaleur (module de système de PAC)

Hotline d'information gratuite:

Vous avez des questions? Nous vous aidons volontiers:
en appelant le numéro 0844 333 444

Nos partenaires pro

Nos partenaires pro compétents sur site vous assistent pour
toutes questions:

[www.stiebel-eltron.ch/fr/page-d-accueil/entreprise/contact/
service-externe.html](http://www.stiebel-eltron.ch/fr/page-d-accueil/entreprise/contact/service-externe.html)

Consignes d'installation

L'installation d'appareils non prêts à brancher doit être
effectuée par l'exploitant respectif du réseau ou par un
professionnel agréé, qui vous aidera également pour
l'obtention du consentement de l'exploitant respectif du
réseau pour l'installation de l'appareil.