










WS-E 2 Plus S

STATION DE TRANSFERT EAU SANITAIRE ET
CHAUFFAGE

RÉF. PRODUIT: 202533

Accessoires recommandés


Article	Réf. à commander	Type	Description
	202557	<u>GAK-B 1</u>	Caisson apparent
	202558	<u>GAL-B 1</u>	Boîtier apparent
	202562	<u>GUK-B</u>	Caisson encastrable
	202565	<u>MS-7</u>	Rail de montage
	203999	<u>HKU</u>	Circuit de chauffage direct pour le montage dans une station de transfert.
	202555	<u>STB</u>	Limiteur de sécurité
	202554	<u>ZP-WS</u>	Circulateur eau potable
	202581	<u>ÜSV</u>	Soupape de décharge
	202591	<u>WD-WS</u>	Isolation thermique



239035

Z10-RKL2

Barrette à bornes de régulateur



202571

HKV-8

Répartiteurs de circuit de chauffage



206236

GUL-B

Caisson encastrable

Hotline d'information gratuite:

Vous avez des questions? Nous vous aidons volontiers:
en appelant le numéro 0844 333 444

Nos partenaires pro

Nos partenaires pro compétents sur site vous assistent pour
toutes questions:

[www.stiebel-eltron.ch/fr/page-d-accueil/entreprise/contact/
service-externe.html](http://www.stiebel-eltron.ch/fr/page-d-accueil/entreprise/contact/service-externe.html)

Consignes d'installation

L'installation d'appareils non prêts à brancher doit être
effectuée par l'exploitant respectif du réseau ou par un
professionnel agréé, qui vous aidera également pour
l'obtention du consentement de l'exploitant respectif du
réseau pour l'installation de l'appareil.