





VRL-C 300 G Premium


DÉCENTRALISÉ

RÉF. PRODUIT: 204140

Accessoires obligatoires





Article	Réf. à commander	Type	Description
	237627	LTM dezent 300 BA VA 320 B	Capot extérieur
	237628	LTM dezent 300 BA VA 320 W	Capot extérieur
	237671	LTM dezent 300 Z-PSS	Système de montage pour appareil de ventilation décentralisée
	204144	<u>ZVRL-C CU</u>	Commande d'un appareil de ventilation décentralisée

Accessoires recommandés

Article	Réf. à commander	Type	Description
	237126	<u>LTM TL HUMIDITY</u>	Sonde d'hygrométrie
	237646	<u>LTM dezent BACnet Web - Ethernet</u>	Carte d'interface pour le couplage des appareils de ventilation décentralisée à un système de gestion technique de bâtiment
	237659	<u>LTM dezent BWM</u>	Détecteur de mouvement pour montage au plafond.

	237649	<u>LTM dezent CO2</u>	Capteur de CO2
	237647	<u>LTM dezent LON IF</u>	Carte d'interface pour le couplage des appareils de ventilation décentralisée à un système de gestion technique de bâtiment
	237648	<u>LTM dezent Modbus RS 485 IF</u>	Carte d'interface pour le couplage des appareils de ventilation décentralisée à un système de gestion technique de bâtiment
	237658	<u>LTM dezent VOC</u>	Capteur VOC pour la commande axée sur les besoins des appareils de ventilation décentralisée

Accessoires de maintenance

Article	Réf. à commander	Type	Description
	206209	<u>FMK F7-10 ZUL dez. 300</u>	Set de tapis filtrants pour un appareil de ventilation décentralisée
	206208	<u>FMK F7-2 ZUL dez. 300</u>	Set de tapis filtrants pour un appareil de ventilation décentralisée
	206207	<u>FMK M5-10 ABL dez. 300</u>	Set de tapis filtrants pour un appareil de ventilation décentralisée
	206206	<u>FMK M5-2 ABL dez. 300</u>	Set de tapis filtrants pour un appareil de ventilation décentralisée

Hotline d'information gratuite:

Vous avez des questions? Nous vous aidons volontiers:
en appelant le numéro 0844 333 444

Nos partenaires pro

Nos partenaires pro compétents sur site vous assistent pour
toutes questions:

[www.stiebel-eltron.ch/fr/page-d-accueil/entreprise/contact/
service-externe.html](http://www.stiebel-eltron.ch/fr/page-d-accueil/entreprise/contact/service-externe.html)

Consignes d'installation

L'installation d'appareils non prêts à brancher doit être
effectuée par l'exploitant respectif du réseau ou par un
professionnel agréé, qui vous aidera également pour
l'obtention du consentement de l'exploitant respectif du
réseau pour l'installation de l'appareil.