








WPE-I 44 H 400 Premium

POMPE DI CALORE ACQUA GLICOLATA-
ACQUA

COD. PRODOTTO: 201413

Ulteriori accessori

Articolo	Codice art.	Tipo	Descrizione
	201715	<u>EM WPE-I 33-87</u>	
	202062	{EMW WPE-I 33-87}	
	202099	{FEW}	
	202779	{FS-HP}	
	201716	<u>HG Set WPE-I 33-87</u>	
	201767	<u>FE WPE-I 33-87</u>	
	201710	<u>SD 32-0.6 G</u>	Per dimensione di tubo flessibile a pressione DN: 32, Lunghezza: 620 mm, Diametro esterno: 52 mm, Attacco lato riscaldamento e sorgente: 35 mm / G 1 1/4
	201713	<u>SDB 40-0.8 G</u>	Per dimensione di tubo flessibile a pressione DN: 40, Lunghezza: 820 mm, Diametro esterno: 57 mm, Attacco lato riscaldamento e sorgente: 42 mm / G 1 1/2

Hotline informativa gratuita

Avete domande? Saremo lieti di aiutarvi:
al numero telefonico 0844 333 444

I nostri partner specializzati

I nostri referenti competenti vi aiuteranno sul posto per ogni
esigenza:

[www.stiebel-eltron.ch/it/pagina-iniziale/azienda/contatti/
servizio-esterno.html](http://www.stiebel-eltron.ch/it/pagina-iniziale/azienda/contatti/servizio-esterno.html)

Avviso per l'installazione

L'installazione di dispositivi non pronti da collegare deve
essere eseguita dal rispettivo gestore di rete o da una ditta
specializzata specificamente registrata, che vi possa aiutare

anche ad ottenere l'autorizzazione del rispettivo gestore di rete per l'installazione del dispositivo.