

# SBB 1000 WP SOL




BALLON D'EAU CHAUDE SANITAIRE

RÉF. PRODUIT: 235908

## Accessoires nécessaires

Article	Réf. à commander	Type	Description
	235911	<b><u>WDH 1000 SBB</u></b>	Isolation thermique, Consommation énergétique en état de disponibilité/24 h à 65 °C: 3,4 kWh, Isolation pour: SBB 1000 WP SOL, Hauteur: 2275 mm, Epaisseur: 110 mm

## Accessoires complémentaires

Article	Réf. à commander	Type	Description
	235911	<b><u>WDH 1000 SBB</u></b>	Isolation thermique, Consommation énergétique en état de disponibilité/24 h à 65 °C: 3,4 kWh, Isolation pour: SBB 1000 WP SOL, Hauteur: 2275 mm, Epaisseur: 110 mm
	000694	<b>FCR 28/120</b>	Résistance électrique, Puissance connectée ~ 400 V: 12 kW, Exécution: Un circuit
	232629	<b><u>WRV 40</u></b>	Jonction en tube spiralé pour échangeur de chaleur, Diamètre nominal du tuyau ondulé: DN 40
	232030	<b><u>BGC 2/60</u></b>	Système chauffant à visser, Profondeur (d'immersion): 480 mm

**Hotline d'information gratuite:**

Vous avez des questions? Nous vous aidons volontiers:  
en appelant le numéro 0844 333 444

**Nos partenaires pro**

Nos partenaires pro compétents sur site vous assistent pour  
toutes questions:

[www.stiebel-eltron.ch/fr/page-d-accueil/entreprise/contact/  
service-externe.html](http://www.stiebel-eltron.ch/fr/page-d-accueil/entreprise/contact/service-externe.html)

**Consignes d'installation**

L'installation d'appareils non prêts à brancher doit être  
effectuée par l'exploitant respectif du réseau ou par un  
professionnel agréé, qui vous aidera également pour  
l'obtention du consentement de l'exploitant respectif du  
réseau pour l'installation de l'appareil.